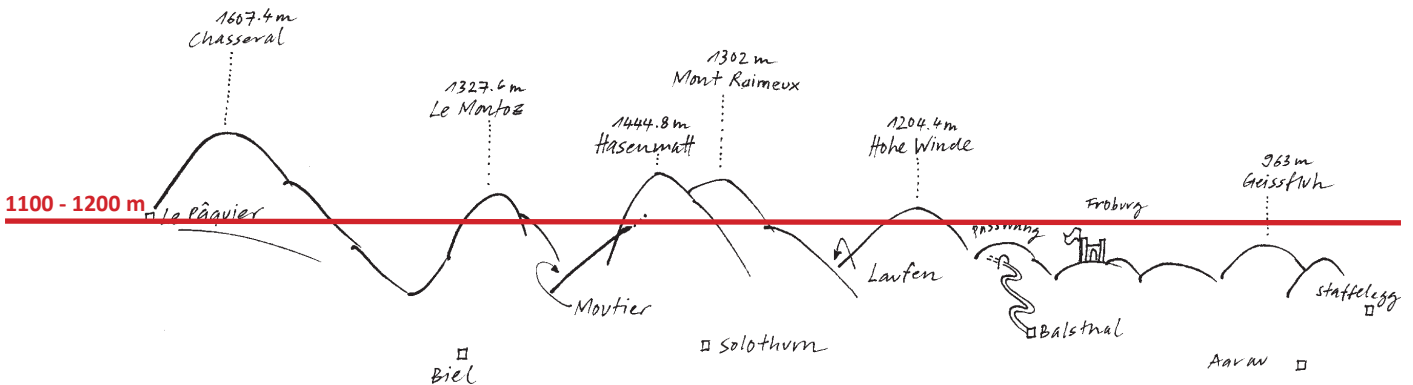


Jura Schneebulletin Nr. 08 - Winter 09/10 von Donnerstag 24. Dezember 2009, 18 h

Schneegrenze im Jura:

[Ab hier liegt eine geschlossene Schneedecke, mit wenig Unterlage]



Allgemeines: Auf und Ab

Mit der starken Erwärmung und dem Regen ist der Schnee unterhalb rund 1000m geschmolzen. Die Schneefallgrenze pendelte zwischen 700- und 1800m. Oberhalb rund 1200m hat sich der Schnee verdichtet und es liegt t.w. eine dünne Unterlage. Am meisten Schnee liegt im Schwarzwald. Für Skitouren im Jura sind die Verhältnisse weiterhin eher ungünstig.

Kurzfristige Entwicklung: stürmischer Südwestwind, teils Regen bis 1800m

In der Nacht überall einsetzender Regen. Schneefallgrenze um 1800 Meter. Am Weihnachtstag zunächst stark bewölkt und etwas Niederschlag, dann Übergang zu meist trockenem Wetter mit Aufhellungen. Am Nachmittag erneut etwas Schnee. Schneefallgrenze von 1800 auf 600 Meter sinkend. Tiefsttemperatur um 1 Grad, Höchsttemperatur um 5 Grad, stürmischer Westwind.

Lawinengefahr und Schneedeckenaufbau: gering

Vereinzelt können kleinere Tribschneeansammlungen ausgelöst werden. Mit der Erwärmung und Regen können in sehr steilem Gelände vereinzelt feuchte Rutsche abgleiten. Oberhalb rund 1400m ist die Gefahr etwas erhöht.

Tendenz für die nächsten Tage: weiterhin Südwest-Wetterlage

Am Stephanstag meist sonnig, im Mittelland einige Nebel- oder Hochnebelfelder. Aus Westen im Laufe des Tages zunehmend hohe Wolken. Am Sonntag wechselnd bewölkt und meist trocken. Am Montag zunächst noch freundlich, dann aus Westen Bewölkungszunahme. Im Westen am Abend etwas Niederschlag, Schneefallgrenze um 1100 Meter. Am Dienstag meist stark bewölkt und oft Niederschlag. Schneefallgrenze 1400-1800 Meter.

Nächstes Bulletin


Bei einer wesentlichen Änderung.

News

Der Jura wird ab der Stufe „ERHEBLICH“ im Nationalen Bulletin erwähnt.

Ein Link zum Jura findet sich auf:

http://www.blw.ch/lawineninfo/lawinenbulletin/regionale_lawinenbulletins/Jura/index_DE



Skitourenführer Winterwelt Jura

Ausverkauft!

Letzte Exemplare t.w. noch erhältlich in Sportfachgeschäften / Buchhandel
 Info E-Mail: topoverlag@bluewin.ch

Skigebiet im Jura:

Langenbruck: Skilift Undere und Obere Wanne **geschlossen**. Info 062 390 16 66 / 67

Skigebiet Hohe Winde: **geschlossen**
 Info 061 791 90 10

Balmberg: Lifte Kähle, Höfli, **geschlossen**
 Infotelefon Tel. 032 637 10 40

Grenchenberg: **geschlossen**

Skilift Lommiswil: **geschlossen**
 Auskunft: Tel. Nr. 032 641 36 33

Chasseral: **geschlossen**

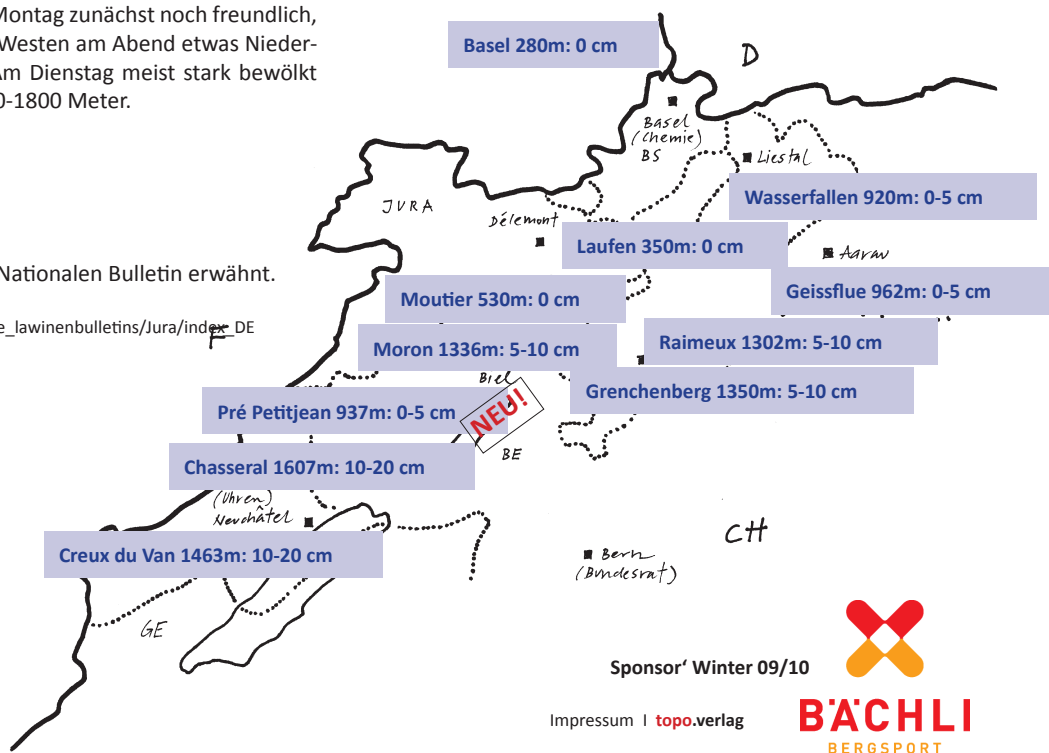
Skigebiete im Schwarzwald:

Feldberg, 20-35 cm, 9 Anlagen in Betrieb, sulzig

Schlittelwege

Weissenstein-Gänsbrunnen **geschlossen**
 Weissenstein-Oberdorf **geschlossen**

Eisklettern: Wasserfallen: noch sehr dünne Eisauflage



Sponsor' Winter 09/10

Impressum | topo.verlag

